

# (秘) 自民党総裁選 9月9日時点

「マスコミの固定電話調査」と「ヤフーのネット調査」にかなりの差があったが、アクセス数はどうかの分析

投票は終了しました。  
合計：235,005票

高市早苗氏

49.1% 115,424票

河野太郎氏

26.5% 62,297票

岸田文雄氏

11.3% 26,479票

石破茂氏

9.9% 23,382票

その他 (コメント欄にお書きください)

2.1% 4,949票

野田聖子氏

1.1% 2,474票

シェア 5,682

ツイート

統計に基づく世論調査ではありません。

「みんなの意見」の情報はどなたでもご利用いただけます。

[詳細はこちら。](#)

# (秘) 自民党総裁選挙

## アクセス分析 9月9日時点

合計訪問数 ⓘ

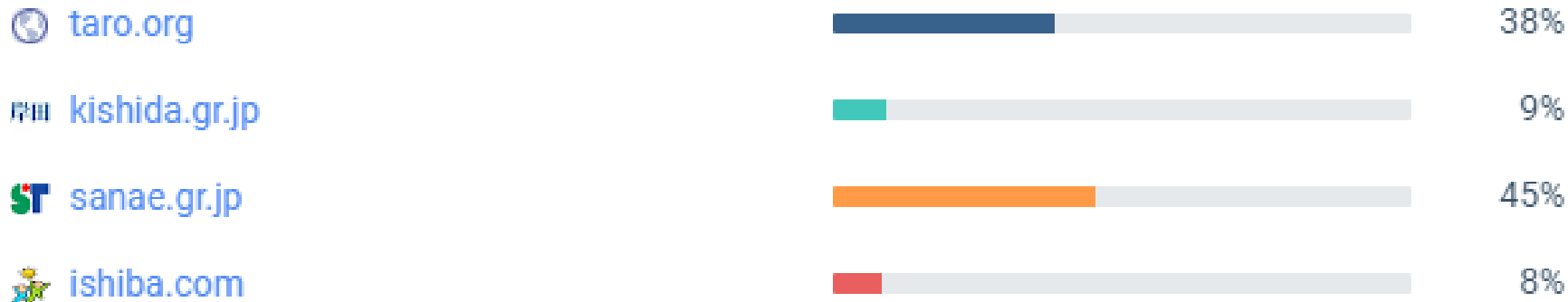
📅 過去28日間 (Sep 09時点) 🇯🇵 日本



Domain

%

#



taro.org

179.5K

kishida.gr.jp

41.9K

sanae.gr.jp

212.5K

ishiba.com

37.6K

✓ taro.org

179.5K

✓ kishida.gr.jp

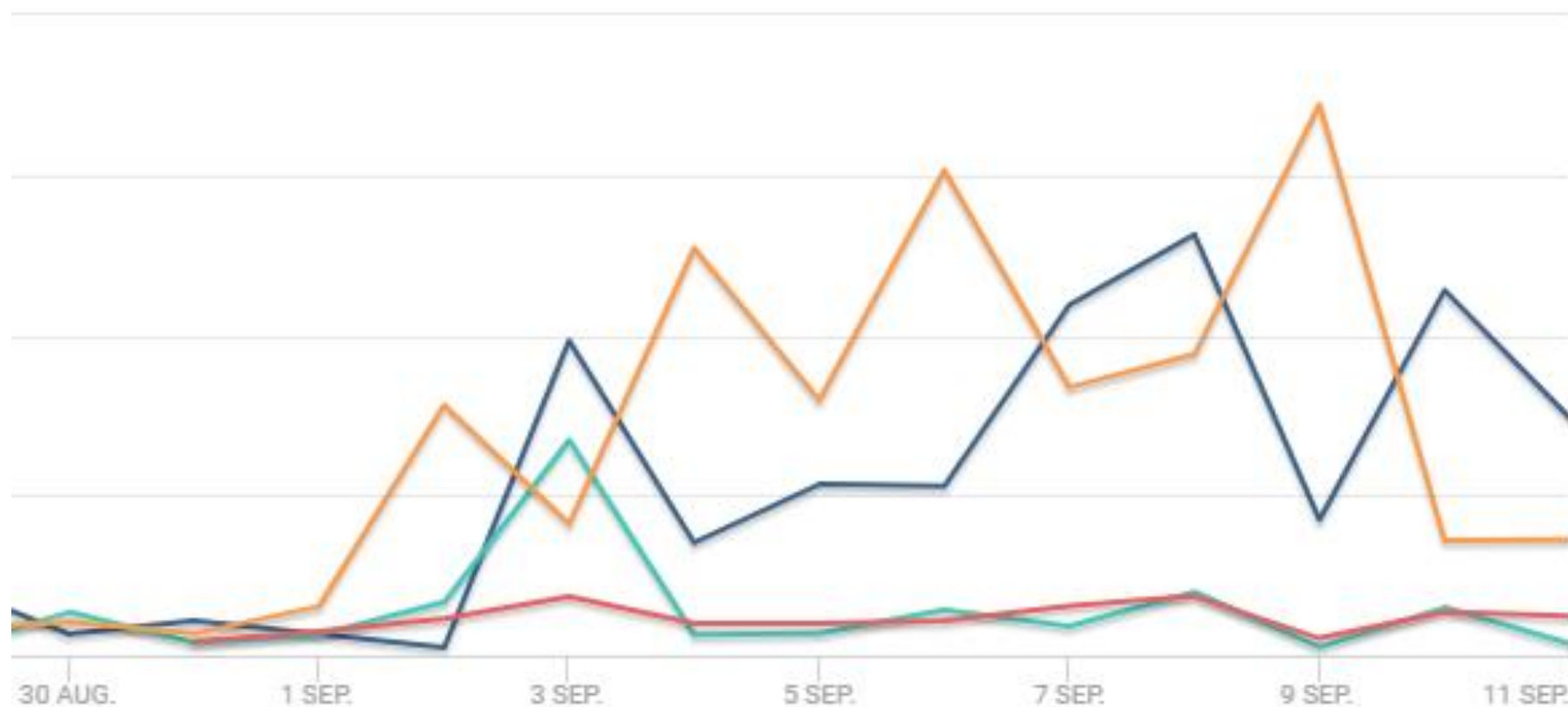
41.9K

✓ sanae.gr.jp

212.5K

✓ ishiba.com

37.6K



✓ taro.org

179.5K

✓ kishida.gr.jp

41.9K

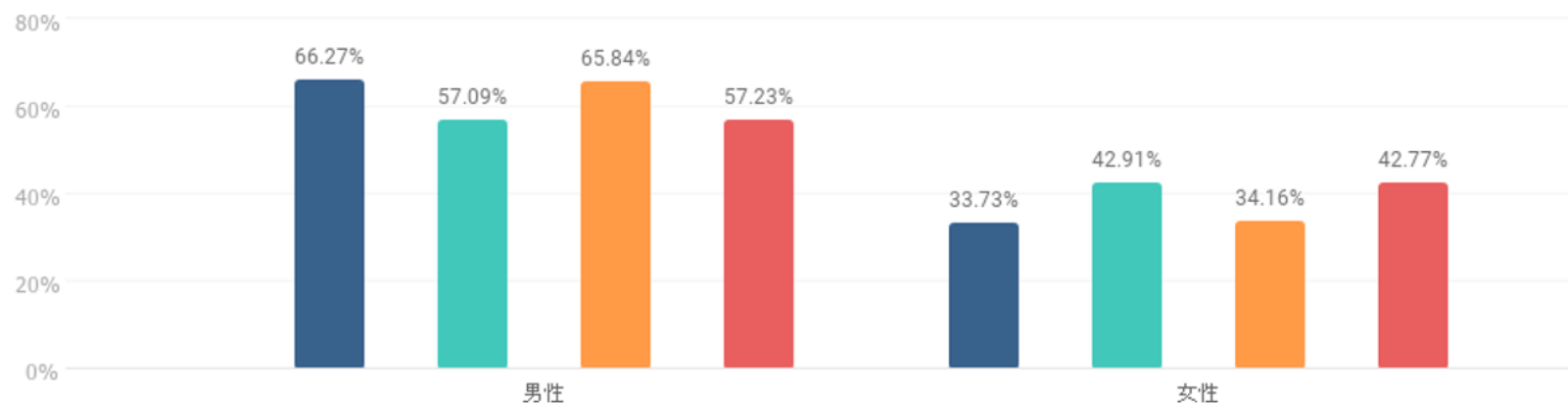
✓ sanae.gr.jp

212.5K

✓ ishiba.com

37.6K

## 性別の分布 <sup>①</sup>



✓ taro.org

✓ kishida.gr.jp

✓ sanae.gr.jp

✓ ishiba.com

✓ taro.org

179.5K

✓ kishida.gr.jp

41.9K

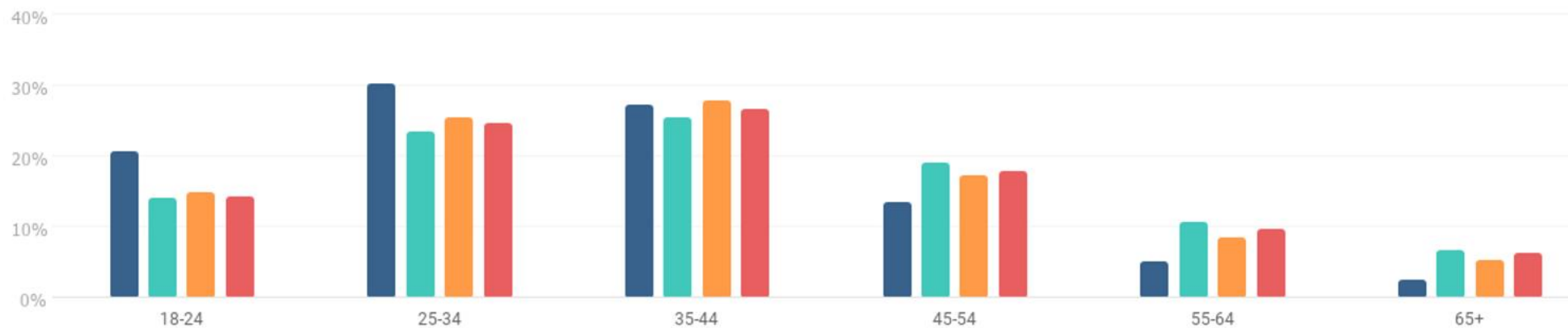
✓ sanae.gr.jp

212.5K

✓ ishiba.com

37.6K

## 年齢の分布 <sup>①</sup>







✓ taro.org

✓ kishida.gr.jp

✓ sanae.gr.jp

✓ ishiba.com

河野氏の方が検索数が多いが、  
ニュースサイトなどに流れている

<input type="checkbox"/>		検索ワード(914)	Traffic ↓	トラフィックシェア競合	検索...
<input type="checkbox"/>	1	高市早苗	8.4K 16.59%	 100%	49,440
<input type="checkbox"/>	2	河野太郎	5.5K 10.84%	 100%	170,050
<input type="checkbox"/>	3	岸田文雄	1.9K 3.80%	 100%	49,490
<input type="checkbox"/>	4	石破茂	1.7K 3.40%	 100%	68,350

# 流入検索キーワード

1	河野太郎	170,050
2	石破茂	68,350
3	岸田文雄	49,490
4	高市早苗	49,440
5	e転居	22,890
6	河野大臣	21,640
7	石破	15,840
8	防衛大臣	11,460
9	平群町	9,810
10	公務員	9,540
11	河野	9,080
12	自助	9,040
13	郵便転送	8,350
14	外務大臣	7,200
15	太郎 ニコニコ	6,680
16	河野一郎	5,980
17	百田尚樹チャンネル	5,840
18	河野太郎 ツイッター	5,540
19	縦割り110番	4,760
20	亜硝酸ナトリウム	4,740

21	河野太郎 twitter	4,660
22	早苗	4,210
23	河野談話	4,000
24	マイケル・イードン	3,640
25	統合	3,600
26	デマ	2,900
27	岸田政調会長	2,530
28	ワクチン デマ	2,510
29	岸田派	2,450
30	ごまめの歯ぎしり	2,430
31	著書	2,340
32	岸田文雄 妻	2,310
33	高市	2,270
34	マイケルイードン	2,250
35	河野太郎 すごい	2,000
36	献金	1,980
37	マクロ経済スライド	1,750
38	橋下すて	1,720
39	再エネ発電賦課金 おかしい	1,610
40	塩爺	1,580

## 河野太郎のツイート数グラフ



## 高市早苗のツイート数グラフ



## 岸田文雄のツイート数グラフ

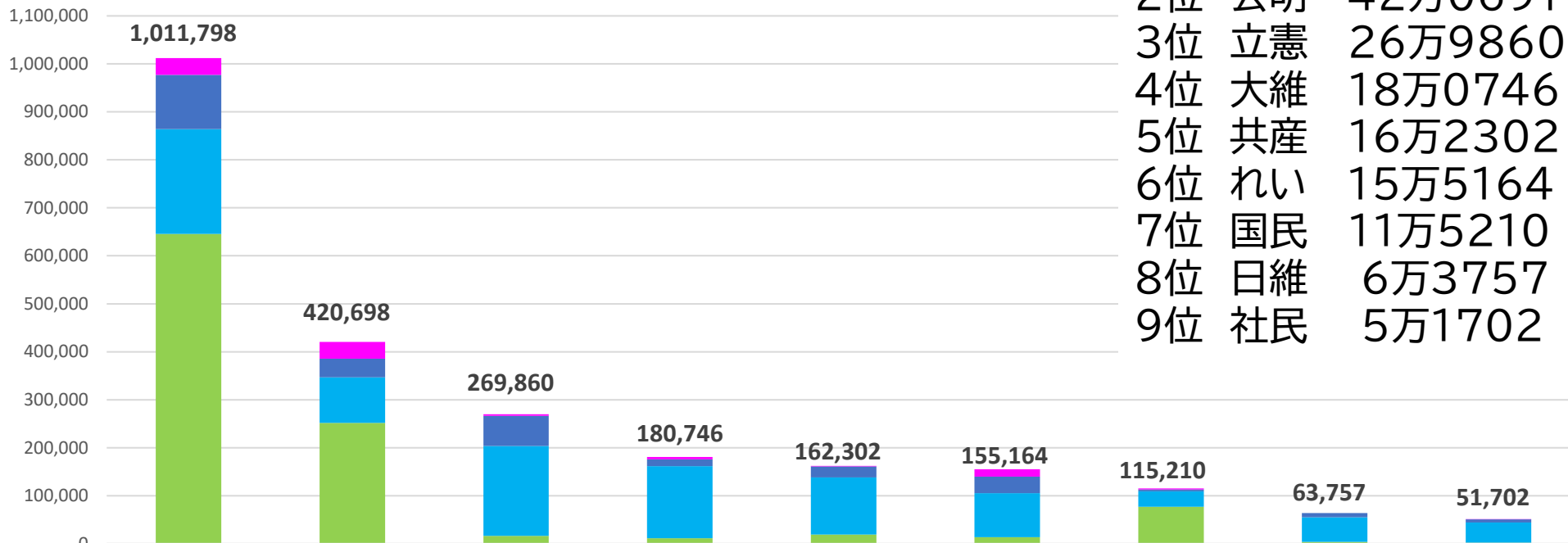




# 参考

# 各政党のSNSフォロワーランキング (2020/9/1付)

- 1位 自民 101万1798
- 2位 公明 42万0691
- 3位 立憲 26万9860
- 4位 大維 18万0746
- 5位 共産 16万2302
- 6位 れい 15万5164
- 7位 国民 11万5210
- 8位 日維 6万3757
- 9位 社民 5万1702



	自民党	公明党	立憲民主 党	大阪維新 の会	日本共産 党	れいわ新選 組	国民民主 党	日本維新 の会	社民党
Instagram	35,000	35,000	3,420	4,879	1,323	15,000	2,094	0	994
Facebook	112,977	38,583	62,830	14,243	22,757	34,555	4,028	8,770	6,325
Twitter	218,200	95,000	187,000	150,000	119,000	92,000	32,000	51,000	42,000
LINE	645,621	252,108	16,610	11,624	19,222	13,609	77,088	3,987	2,383
合計	1,011,798	420,691	269,860	180,746	162,302	155,164	115,210	63,757	51,702

■ LINE
 ■ Twitter
 ■ Facebook
 ■ Instagram